

УДК 352.071

Швецова Н.К.

студент магистратуры

1 курс, Институт менеджмента,

кафедра государственного и муниципального управления

Оренбургский государственный университет

Россия, г. Оренбург

Платонова О.В.

старший преподаватель кафедры

государственного и муниципального управления

Оренбургский государственный университет

Россия, г. Оренбург

РАЗВИТИЕ РЕГИСТРАЦИОННЫХ УСЛУГ В АДМИНИСТРАЦИИ МУНИЦИПАЛЬНОГО ОБРАЗОВАНИЯ СЕЛЬСКОГО ТИПА

Аннотация: Статья посвящена регистрации записи актов гражданского состояния, в частности подаче заявления на бракосочетание. Выделены преимущества, возникающие при подаче заявления на регистрацию брака через «Госуслуги». Приведены условия, по которым можно вступить в брак в день подачи заявления. Предложена пошаговая инструкция по подаче заявления гражданами для регистрации брака.

Ключевые слова: регистрационная услуга, муниципальное образование сельского типа, регистрационные отделы, система ЗАГС.

Shvetsova N.K.
master's degree student
3 course, Institute of management,
Department of public administration
Orenburg State University
Russia, Orenburg

Platonova O.V.
Senior lecturer of the Department of
State and Municipal Administration
Orenburg State University
Russia, Orenburg

DEVELOPMENT OF REGISTRATION SERVICES IN THE ADMINISTRATION OF A RURAL MUNICIPALITY

***Abstract:** The article is devoted to the registration of civil status records, in particular, the filing of an application for marriage. The advantages that arise when applying for marriage registration through "State Services" are highlighted. The conditions under which you can get married on the day of filing the application are given. A step-by-step instruction on how to submit an application by citizens for marriage registration is offered.*

***Keywords:** регистрационная услуга, муниципальное образование сельского типа, регистрационные отделы, система ЗАГС.*

Регистрация записи актов гражданского состояния строго регламентирована. В администрации муниципального образования сельского типа установлено программное обеспечение МАИС «ЗАГС» версии Oracle. На базе этого программного обеспечения проходит первичная регистрация актов гражданского состояния, внесение изменений в акты гражданского состояния, ввод архива, информационные

данные о записях актов гражданского состояния, поиск в архиве записей актов гражданского состояния, выдачу по запросам граждан и организаций копий актов записей, повторных свидетельств и архивных справок [1].

Портал «Госуслуг» – это интернет-ресурс, через который каждый гражданин России может отправить какой-либо запрос в госорганы. Можно записаться на прием, оплатить штрафы и налоги, ознакомиться с нормативными правовыми документами и не только [2].

В архиве сайта представлено множество услуг ЕГР (Единого государственного реестра), условия их получения и электронные бланки-примеры для заполнения онлайн. Сайт значительно упрощает процедуру обращения в госорганы и структуры. Через него можно подавать заявки – включая прошение о регистрации акта гражданского состояния.

Подать запрос на официальное вступление в брак через «Госуслуги» быстрее и удобнее, чем лично нести бумагу в ЗАГС. Регистрация брака через «Госуслуги» осуществляется онлайн и имеет 3 главных преимущества:

- скорость (подать заявление в ЗАГС на регистрацию брака через «Госуслуги» быстрее, чем самостоятельно нести бумагу в офис или присылать по почте);
- скидки (госпошлина за регистрацию брака в 2021 году, оплаченная через «Госуслуги», меньше на 30%);
- удобство (документ можно отправить с любого устройства, имеющего подключение к интернету).

В 2021 году подать заявление на бракосочетание через «Госуслуги» и расписаться в тот же день можно только в строго оговоренных в законодательстве условиях:

- невеста беременна, предстоят скорые роды;
- у пары есть общие дети;
- существует риск для жизни и здоровья одного из партнеров.

В иных случаях минимальный срок между оформлением заявки и регистрацией – 3 дня.

Срочная регистрация подразумевает только формальную, неторжественную церемонию. Если жениху и невесте хочется элемента праздника, мероприятие придется организовывать вне ЗАГСа либо подождать со свадьбой несколько месяцев.

Для удобства граждан нами предлагается пошаговая инструкция по подаче заявления граждан для регистрации брака.

Шаг 1. Регистрация на сайте. Зайти на главную страницу в раздел «Личный кабинет» и выбрать пункт «Зарегистрироваться».

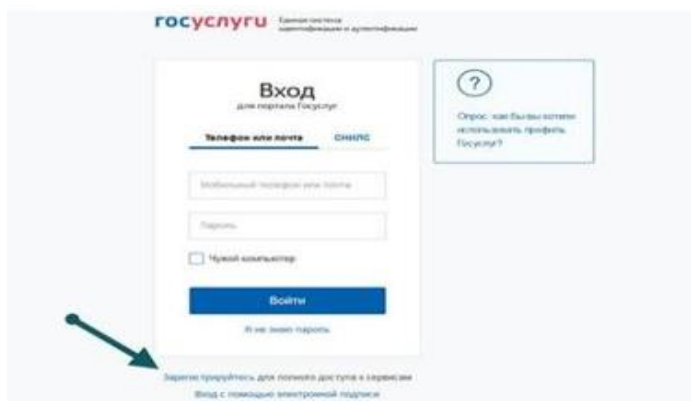


Рисунок 6 – Пункт «Зарегистрироваться»

Шаг 2. После активации аккаунтов будущих молодоженов необходимо вернуться на главную страничку, найти категорию «Услуги», кликнуть на нее, дальше – «Семья и дети», выбрать «Регистрация брака», затем «Электронное заявление» и «Получить услугу».

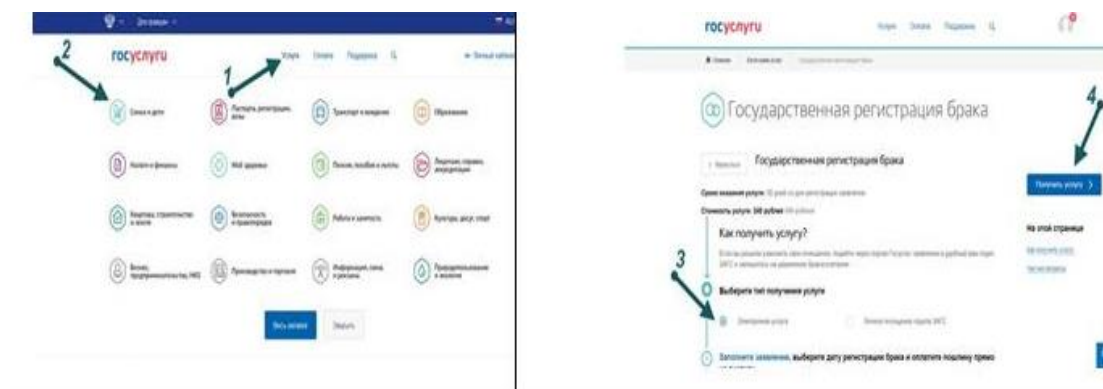


Рисунок 7 – Этапность получения услуги

Шаг 3. «Госуслуги» предложат оплатить пошлину за заключение брака у них же, причем можно получить скидку в 30%, то есть вместо 350 руб., заплатить 245 руб.

Шаг 4. Далее, **заполняется анкета**, с того аккаунта, с которого зашли в первую очередь. К примеру, это будет жених. Портал сам «подтянет» автоматически необходимые личные данные в бланк, пользуясь информацией, указанной в «Личном кабинете».

The screenshot shows a web form titled "Данные жениха" (Bridegroom's data). It is a multi-step process, currently on step 1: "Ваши персональные данные" (Your personal data). A yellow banner at the top says "Внимание! Проверьте правильность заполненной анкеты. Все указанные в анкете сведения должны соответствовать паспортным данным." (Attention! Check the correctness of the filled form. All information indicated in the form must correspond to passport data). The form fields are: "Фамилия" (Surname) with value "Иванов", "Имя" (Name) with value "Иван", "Отчество" (Patronymic) with value "Иванович", "Дата рождения" (Date of birth) with value "01.01.1990", "Пол" (Sex) with radio buttons for "Мужской" (Male) and "Женский" (Female), "Паспорт" (Passport) with value "000-000-00 00", "Ваша электронная почта" (Your email), and "Телефон" (Phone).

Рисунок 8 – Заполнение данных жениха

Шаг 5. После этого необходимо **выбрать ЗАГС для церемонии**. Система даст несколько вариантов ответа. Чаще всего пользователи отдают предпочтение пункту «По выбору заявителя» и сами выбирают место.

The screenshot shows the "Выбор места поиска ЗАГС" (Choose the place of registration) step. It has three radio button options: "По месту постоянной регистрации, как в паспорте" (By place of permanent registration, as in passport), "По месту временной регистрации" (By place of temporary registration), and "По выбору заявителя" (By choice of applicant), which is selected. Below the options is a search box for "Почтовый адрес регистрации" (Postal address of registration) with the value "101000, г. Москва" and a search icon. A "Указать адрес" (Specify address) link is at the bottom left.

Рисунок 9 – Выбор места регистрации

Шаг 6. Отмечается поле – «**Торжественная регистрация**», если таковая нужна и указывается адрес ЗАГСа. Далее выбирается **желаемая дата и час**. Сервис предложит свободные числа и время.

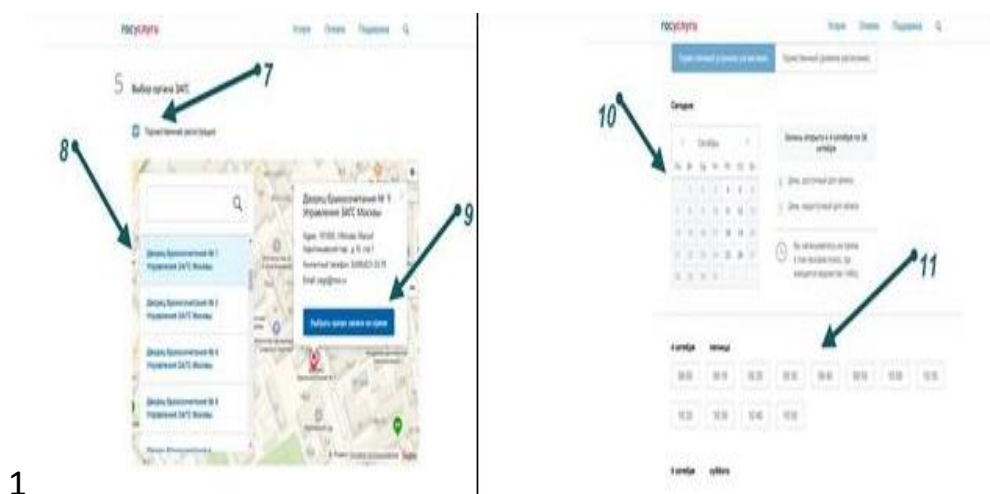


Рисунок 10 – Назначение даты и часа регистрации

Шаг 7. Потом **требуется ответить**, состоял ли заявитель до этого в браке, и какую фамилию он будет носить после росписи. На следующей страничке необходимо указать **личные данные второй половинки**. В данном случае – невесты. Вносится СНИЛС, дата рождения и E-mail адрес. После предоставления этой информации нажимается «Пригласить».

Шаг 8. Когда будущая супруга получит ссылку на заявление жениха, она таким же образом **заполняет анкету о себе**. Завершающим этапом станет оплата государственной пошлины за регистрацию. Как было указано выше, внести соответствующий платеж удобнее и экономнее всего на этом же портале. Потребуется лишь зайти в «Личный кабинет» одного из заявителей.

Если пара все заполнила верно, то на электронные почты влюбленных придут письма, с указанной датой свадьбы. С этого момента можно вести обратный отсчет и готовиться к своему торжеству.

Как представляется, данная пошаговая инструкция сможет оптимизировать подачу заявления о регистрации брака через портал «Госуслуги» в ЗАГС муниципального образования сельского типа.

Использованные источники:

1. Об актах гражданского состояния. Федеральный закон от 15.11.1997 № 143-ФЗ (ред. от 24.04.2020) [Электронный ресурс]. - Режим доступа: http://www.consultant.ru/document/cons_doc_LAW_16758/ (дата обращения: 12.04.2021)
2. Официальный интернет-портал государственных услуг. - Режим доступа: <https://www.gosuslugi.ru/> (дата обращения: 12.04.2021)